

Emertimi dhe Forma ligjore
NIPT -i
Adresa e Selise

C & S Construction Energy

K81914029T

Tirane Tirane TIRANE Rruga Zenel Baboçi, Pallati Ferrari

TIRANE

Data e krijimit
Nr. i Regjistrit Tregëtar

14/07/2008


Veprimtaria Kryesore

Ndertimi, operimi dhe transferimi i hidrocentraleve "Rapuni
1" dhe "Rapuni 2" tek autoriteti kontraktues

PASQYRAT FINANCIARE

(Ne zbatim te Standartit Kombetar te Kontabilitetit Nr.2 te Permiresuar dhe
Ligjit Nr. 9228 Date 29.04.2004 Per Kontabilitetin dhe Pasqyrat Financiare)

Viti 2018



Pasqyra Financiare jane individuale
Pasqyra Financiare jane te konsoliduara
Pasqyra Financiare jane te shprehura ne
Pasqyra Financiare jane te rumbullakosura ne

PO

LEKE

Periudha Kontabel e Pasqyrave Financiare

Nga 01.01.2018
Deri 31.12.2018

Data e mbylljes se Pasqyrave Financiare

29.03.2019

Arben Lako
[Signature]

Pasqyra e Pozicionit Financiar (Balanci)

AKTIVET	2018	2017
Aktivitet afatshkurtra	145,268,363	181,522,192
Mjetet monetare	10,390,392	22,503,762
Investime :		
1.Në tituj pronësie të njësive ekonomike brenda grupit		
2.Aksionet e veta		
3.Të tjera financiare		
Të drejta të arkëtueshme :	132,317,850	146,422,239
1.Nga aktiviteti i shfrytëzimit	123,166,600	145,614,419
2.Nga njësitë ekonomike brenda grupit		
3.Nga njësitë ekonomike ku ka interesa pjesëmarrëse		
4.Të tjera	9,151,250	807,820
5. Kapital i nënshkruar i papaguar		
6. Instrumente të tjera borxhi		
Inventarët:	2,560,121	958,960
1.Lëndë e parë dhe materiale të konsumueshme	12,950	958,960
2.Prodhime në proces dhe gjysëmprodukte (ndertesa ne ndertim)		
3.Produkte të gatshme		
4.Mallra		
5.Aktive Biologjike (Gjë e gjallë në rritje e majmëri)		
6.AAGJM të mbajtura për shitje		
7.Parapagime për inventar	2,547,171	
Parapagime dhe shpenzime të shtyra		11,637,231
Të arkëtueshme nga të ardhurat e konstatuara		
Shpenzime të peruldhave të ardhme		44415393
Aktive totale afatshkurtra	145,268,363	225,937,585
Aktive afatgjata	1,342,774,109	1,403,152,749
Aktive financiare:		
1.Tituj pronësie në njësitë ekonomike brenda grupit		
2.Tituj të huadhënies në njësitë ekonomike brenda grupit		
3.Tituj pronësie në njësitë ekonomike ku ka interesa pjesëmarrëse		
4.Tituj të huadhënies në njësitë ekonomike ku ka interesa pjesëmarrëse		
5.Tituj të tjerë të mbajtur si aktive afatgjata-Garanci		1435600
6. Tituj të tjerë të huadhënies		
Aktivitet materiale:	1,342,774,109	13,303,742
1. Toka dhe ndërtesa	750,000	750,000
2. Impiante dhe makineri	1,342,024,109	12,553,742
3. Të tjera Instalime dhe pajisje		
4. Parapagime për aktive materiale dhe në proces		
Aktive Biologjike		
Aktive jo materiale:		1,388,413,407
1. Koncesione, patenta, liçenca, marka tregtare, të drejta dhe aktive të		
2.Emri i Mirë		
3.Parapagime për AAJM		
4. Aktive të tjera Afatgjata Jomateriale		1,388,413,407
Aktive tatimore të shtyra		
Aktive totale afatgjata	1,342,774,109	1,403,152,749
AKTIVE TOTALE	1,488,042,472	1,629,090,334

DETYRIME DHE KAPITALI	1,488,042,472	1,629,090,334
Detyrime afatshkurtra:	520,106,449	502,050,624
1. Titujt e huamarrjes		
2. Detyrime ndaj institucioneve të kredisë		
3. Arkëtime në avancë për porosi		
4. Të pagueshme për aktivitetin e shfrytëzimit	499,094,205	491,084,079
5. Dëftesa të pagueshme		
6. Të pagueshme ndaj njësisve ekonomike brenda grupit		
7. Të pagueshme ndaj njësisve ekonomike ku ka interesa pjesëmarrëse		
8. Të pagueshme ndaj punonjësve dhe sigurimeve shoqërore/shëndetsore	10,440,427	7,123,419
9. Të pagueshme për detyrimet tatimore	10,571,817	3,843,126
Të pagueshme për shpenzime të konstatuara		
Të ardhura të shtyra		
Provizione		
Detyrime te tjera	23,180,393	23180393
Totali i Detyrimeve afatshkurtra	543,286,842	525,231,017
Detyrime afatgjata:	762,324,743	947,918,155
1. Titujt e huamarrjes		
2. Detyrime ndaj institucioneve të kredisë (Hua Afatgjatë)	280,759,788	504,959,225
3. Arkëtimet në avancë për porosi		
4. Të pagueshme për aktivitetin e shfrytëzimit		
5. Dëftesa të pagueshme		
6. Grante nga të tretë		154393548
6. Të pagueshme ndaj njësisve ekonomike brenda grupit		
7. Të pagueshme ndaj njësisve ekonomike ku ka interesa pjesëmarrëse		
8. Të tjera të pagueshme	481,564,956	288,565,382
Të ardhura të shtyra		
Provizione:		
1. Provizione për pensionet		
2. Provizione të tjera		
Detyrime tatimore të shtyra		
Totali i Detyrimeve afatgjata	762,324,743	947,918,155
Detyrime totale	1,305,611,585	1,473,149,172
Kapitali dhe Rezervat		
Kapitali i Nënshkruar	100,000	100,000
Primi i lidhur me kapitalin		
Rezerva rivlerësimi		
Rezerva të tjera		
1. Rezerva ligjore		
2. Rezerva statutore		
3. Rezerva të tjera		
Fitimi i pashpërndarë	155,841,163	150,387,527
Fitim / Humbja e Vitit	26,489,725	5,453,634
Totali i Kapitalit	182,430,887	155,941,162
TOTALI I DEYRIMEVE DHE KAPITALIT	1,488,042,472	1,629,090,334

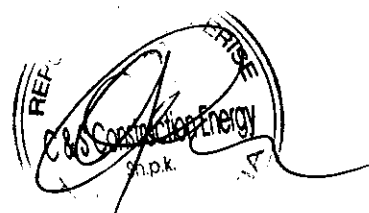
Pasqyra e Performancës
(Pasqyra e të ardhurave dhe shpenzimeve)
Formati 1 – Shpenzimet e shfrytëzimit të klasifikuara sipas natyrës

	2018	2017
Të ardhura nga aktiviteti i shfrytëzimit	346,714,576	161,853,970
Zbritje nga credit note 2%		(4,164,138)
Të ardhura të tjera të shfrytëzimit		
Shpenzime të personelit	(10,990,926)	(14,382,712)
1. Paga dhe shpërblime	(9,495,444)	(12,476,840)
2. Shpenzime të sigurimeve shoqërore/shëndetsore (paraqitur veçmas nga shpenzimet për pensionet)	(1,495,482)	(1,905,872)
Shpenzime konsumi dhe amortizimi	(58,996,398)	(74,497,945)
Shpenzime të tjera shfrytëzimi	(210,143,340)	(17,057,546)
Të ardhura të tjera	-	5,146,452
1. Të ardhura nga njësitë ekonomike ku ka interesa pjesëmarrëse (paraqitur veçmas të ardhurat nga njësitë ekonomike brenda grupit)		
2. Të ardhura nga investimet dhe huatë e tjera pjesë e aktiveve afatgjata (paraqitur veçmas të ardhurat nga njësitë ekonomike brenda grupit)		5146451.613
3. Interesa të arkëtueshëm dhe të ardhura të tjera të ngjashme (paraqitur veçmas të ardhurat nga njësitë ekonomike brenda grupit)		
4. Të ardhura nga interesat dhe kurset e këmbimit		
Shpenzime financiare	(33,458,712)	(50,081,551)
1. Shpenzime interesi dhe shpenzime të ngjashme (paraqitur veçmas shpenzimet për t'u paguar tek njësitë ekonomike brenda grupit)	(14,358,407)	(50,055,432)
2. Shpenzime të tjera financiare	(19,100,306)	(26,119)
Pjesa e fitimit/humbjes nga pjesëmarrjet		
Fitimi/Humbja para tatimit	33,125,200	6,816,530
Shpenzimi i tatimit mbi fitimin	(6,635,475)	(1,362,896)
1. Shpenzimi aktual i tatimit mbi fitimin	(6,635,475)	(1,362,896)
Fitimi/Humbja e vitit	26,489,725	5,453,634
Fitimi/Humbja për:	-	-

Konsultim dhe Energy
17/11

Pasqyra e të Ardhurave Gjithëpërfshirëse

	2018	2017
Fitimi/Humbja e vitit	26,489,725	5,453,634
Të ardhura të tjera gjithëpërfshirëse për vitin:		
<i>Diferencat (+/-) nga përkthimi i monedhës në veprimtari të huaja</i>		
<i>Diferencat (+/-) nga rivlerësimi i aktiveve afatgjata materiale</i>		
<i>Diferencat (+/-) nga rivlerësimi i aktivet financiare të mbajtura për shitje</i>		
<i>Pjesa e të ardhurave gjithëpërfshirëse nga pjesëmarrjet</i>		
Totali i të ardhurave të tjera gjithëpërfshirëse për vitin		
Totali i të ardhurave gjithëpërfshirëse për vitin	26,489,725	5,453,634
Totali i të ardhurave/humbjeve gjithëpërfshirëse për:		
Pronarët e njësisë ekonomike mëmë		
Interesat jo-kontrolluese		



 C&S Construction Energy
 s.p.k.


Pasqyra e Fluksit të Mjeteve Monetare
(metoda direkte)

Fluksi i Mjeteve Monetare nga/(përdorur në) aktivitetin e shfrytëzimit	2018	2017
Të arkëtuara nga të drejtat e arkëtueshme	68,555,852	215,909,632
Të paguara për detyrimet e pagueshme dhe detyrimet ndaj punonjësve	18,055,824	(114,832,973)
Pagesa të tjera	38,165,989	
Mjete monetare të gjeneruara nga aktiviteti i shfrytëzimit	124,777,665	101,076,660
Interes i paguar	-14358406.8	
Tatim fitimi i paguar	(6,635,475)	
Mjete monetare neto nga/(përdorur në) aktivitetin e shfrytëzimit	103,783,783	101,076,660
Fluksi i Mjeteve Monetare nga/(përdorur në) aktivitetin e investimit		
Para neto të përdorura për blerjen e filialeve		
Para neto të arkëtuara nga shitja e filialeve		
Pagesa për blerjen e aktiveve afatgjata materiale	60,378,640	(7,919,061)
Arkëtime nga shitja e aktiveve afatgjata materiale		
Pagesa për blerjen e investimeve të tjera		
Arkëtime nga shitja e investimeve të tjera		
Dividentë të arkëtuar		
Mjete monetare neto nga/(përdorur në) aktivitetin e investimit	60,378,640	(7,919,061)
Fluksi i Mjeteve Monetare nga/(përdorur në) aktivitetin e financimit	(218,745,802)	(41,088,661)
Arkëtime nga emetimi i kapitalit aksionar	5453635.208	
Arkëtime nga emetimi i aksioneve të përdorura si kolateral		
Hua të arkëtuara		(41,088,661)
Pagesa e kostove të transaksionit që lidhen me kreditë dhe huatë		
Riblerje e aksioneve të veta		
Pagesa e aksioneve të përdorura si kolateral		
Pagesa e huave	-224199437.5	
Pagesë e detyrimeve të qirasë financiare		
Interes i paguar		
Dividendë të paguar		
Mjete monetare neto nga/(përdorur në) aktivitetin e financimit	(218,745,802)	(41,088,661)
Rritje/(rënie) neto në mjete monetare dhe ekuivalentë të mjeteve monetare	(54,583,379)	52,068,938
Mjete monetare dhe ekuivalentë të mjeteve monetare më 1 janar	64,973,771	12,904,833
Efekt i luhatjeve të kursit të këmbimit të mjeteve monetare		
Mjete monetare dhe ekuivalentë të mjeteve monetare më 31 dhjetor	10,390,393	64,973,771

REPUE
 C&S Construction Energy

Pasqyra e Ndryshimeve në Kapitalin Neto

	Kapitali i nënshkruar	Primi i lidhur me kapitalin	Rezerva Rriversimi	Rezerva Lajfore	Rezerva Statuore	Rezerva të tjera	Fidmet e Pashpendara	Firm / Humbja e vrit	Totali	Interesa Jo-Kontrollues	Totali
pozicioni financiar i deklaruar më 31 dhjetor 2014	100,000	-	-	-	-	-	48,242,579	69,891,446	-	-	118,234,025
Pozicioni financiar i deklaruar më 1 janar 2015	-	-	-	-	-	-	-	-	-	-	-
Toball i të ardhura gjithëpërfshirëse për vitin:											
Të ardhura të tjera gjithëpërfshirëse:								22,239,594	-	-	-
Të ardhura totale gjithëpërfshirëse për vitin:								-	-	-	-
Transaksionet me pronarët e njësisë ekonomike të njohura drejt në kapital:								-	-	-	-
Emetimi i kapitalit të nënshkruar								-	-	-	-
Dividendë të paguar								-	-	-	-
Toball i transaksioneve me pronarët e njësisë ekonomike								-	-	-	-
Pozicioni financiar më 31 dhjetor 2015	-	-	-	-	-	-	48,242,579	92,131,040	-	-	140,373,619
Pozicioni financiar i deklaruar më 1 janar 2016	-	-	-	-	-	-	-	-	-	-	-
Toball i të ardhura gjithëpërfshirëse për vitin:											
Të ardhura të tjera gjithëpërfshirëse:								-	-	-	-
Të ardhura totale gjithëpërfshirëse për vitin:								-	-	-	-
Transaksionet me pronarët e njësisë ekonomike të njohura drejt në kapital:								-	-	-	-
Emetimi i kapitalit të nënshkruar								-	-	-	-
Dividendë të paguar								-	-	-	-
Toball i transaksioneve me pronarët e njësisë ekonomike								-	-	-	-


REP


pozicioni financiar më 31 dhjetor 2016	100,000	-	-	-	140,373,618	30,013,909	-	-	150,487,527
pozicioni financiar i rindeklaruar më 1 janar 2017									
Totali i të ardhura gjithëpërfshirëse për vitin: Fitimi / Humbja e vitit						5,453,634			
Të ardhura të tjera gjithëpërfshirëse:									
Të ardhura totale gjithëpërfshirëse për vitin:									
Transaksionet me pronarët e njësisë ekonomike të njohura direkt në kapital:									
Emetimi i kapitalit të nënshkruar									
Dividenda të paguar									
Totali i transaksioneve me pronarët e njësisë ekonomike									
Pozicioni financiar më 31 dhjetor 2017	100,000	-	-	-	150,387,527	5,453,634	-	-	155,941,162
Pozicioni financiar i rindeklaruar më 1 janar 2017	100,000	-	-	-	155,941,162				155,941,162
Totali i të ardhura gjithëpërfshirëse për vitin: Fitimi / Humbja e vitit						26,489,725			
Të ardhura të tjera gjithëpërfshirëse:									
Të ardhura totale gjithëpërfshirëse për vitin:									
Transaksionet me pronarët e njësisë ekonomike të njohura direkt në kapital:									
Emetimi i kapitalit të nënshkruar									
Dividenda të paguar									
Totali i transaksioneve me pronarët e njësisë ekonomike									
Pozicioni financiar më 31 dhjetor 2017	100,000	-	-	-	155,941,162	26,489,725	-	-	182,430,887

ANEKS STATISTIKOR					
	TE ARDHURAT	Numri / Llogarise	Kodi Statistikor	Viti 2018	Viti 2017
1	Shitjet gjithsej (a + b + c)	70	11100		
a)	Te ardhura nga shitja e Produktit te vet	03	11101	346,715	222,394
b)	Te ardhura nga shitja e Shërbimeve	704	11102		
c)	te ardhura nga shitja e Mallrave	705	11103		
2	Të ardhura nga shitje të tjera (a+b+c)	708	11104		
a)	Qeraja	7081	111041		
b)	Komisione	7082	111042		
c)	Transport per te tjeret	7083	111043		
3	Ndryshimet në Inventarin e produkteve të gatshëm e prodhimeve në proces :	71	11201		
	Shtesat (+)		112011		
	Pakesimet (-)		112012		
4	Prodhimi per qellimet e vet ndermarrjes dhe per kapital :	72	11300		
	nga i cili: Prodhim i aktiveve afatgjata		11301		
5	Të ardhura nga grantet (Subvencione)	73	11400		
6	Të tjera	75	11500		
7	Të ardhura nga shitja e aktiveve afatgjata	77	11600		
I)	Totali I te ardhurave I= (1+2+/-3+4+5+6+7+8)		11800	346,715	222,394

ANEKS STATISTIKOR					
	SHPENZIMET	Llogarise	Statistikor	Viti 2018	Viti 2017
1	Blerje, shpenzime (a+/-b+c+/-d+e)	60	12100	8,610	14,317
a)	Blerje/shpenzime materiale dhe materiale të tjera	601+602	12101		4,330
b)	Ndryshimet e gjëndjeve të Materialeve (+/-)		12102		
c)	Mallra të biera	605/1	12103	8610	
d)	Ndryshimet e gjëndjeve të Mallrave (+/-)		12104		
e)	Shpenzime per sherbime	605/2	12105	0	9,987
2	Shpenzime per personellin (a+b)	64	12200	10,990	14,383
a-	Pagat e personelit	641	12201	9,495	12,477
b-	Shpenzimet për sig.shoqërore dhe shëndetsore	644	12202	1,495	1,906
3	Amortizimet dhe zhvlerësimet	68	12300	58,996	74,498
4	Shërbime nga të tretë (a+b+c+d+e+f+g+h+i+j+k+l+m)	61	12400	215,372	2,644
a)	Sherbimet nga nen-kontraktoret		12401		
b)	Trajtime te pergjithshme	611	12402	187951	
c)	Qera	613	12403	168	168
d)	Mirembajtje dhe riparime	615	12404		
e)	Shpenzime për Siguracione	616	12405	2,253	
f)	Kerkim studime	617	12406		
g)	Sherbime të tjera	618	12407	10,958	2,056
h)	Shpenzime per koncesione, patenta dhe licensa	623	12408		
i)	Shpenzime per publicitet, reklama	624	12409		
j)	Transferime, udhetime, dieta	625	12410		119
k)	Shpenzime postare dhe telekomunikacioni	626	12411		
l)	Shpenzime transporti	627	12412		
	per Blerje	6271	124121		
	per shitje	6272	124122		
m)	Shpenzime per sherbime bankare	628	12413	14,012	301
5	Tatime dhe taksa (a+b+c+d)	63	12500	103	97
a)	Taksa dhe tarifa doganore	631	12501		
b)	Akciza	633	12502		
c)	Taksa dhe tarifa vendore	634	12503	97	97
d)	Taksa e regjistrimit dhe tatime te tjera	635+638	12504	6	
II)	Totali I shpenzimeve II=(1+2+3+4+5)		12600	294,071	105,938
Informatë:				Viti 2018	Viti 2017
1	Numri mesatar I te punesuarve		14000	28	31
2	Investimet		15000		
a)	Shtimi i aseteve fikse		15001		
	nga te cilat: asete te reja		150011		7,919
b)	Pakesimi i aseteve fikse		15002		
	nga te cilat shitja e aseteve ekzistuese		150021		

		Aktiviteti	Te ardhurat nga aktiviteti
1	Tregti	Tregti karburanti	
2	Tregti	Tregti ushqimore,pije	
3	Tregti	Tregti materiale ndertimi	
4	Tregti	Tregti cigaresh	
5	Tregti	Tregti artikuj industrial	
6	Tregti	Farmaci	
7	Tregti	Eksport mallrash	
8	Tregti	Tregti te tjera	
I		Totali i te ardhurave nga tregtia	
9	Ndertim	Ndertim banese	
10	Ndertim	Ndertim pune publike	
11	Ndertim	Ndertime te tjera	
II		Totali i te ardhurave nga ndertimi	
12	Prodhim	Eksport, prodhime te ndryshme	
13	Prodhim	Fason te cdo lloji	
14	Prodhim	Prodhim materiale ndertimi	
15	Prodhim	Prodhim ushqimore	
16	Prodhim	Prodhim pije alkolike, etj	
17	Prodhim	Prodhime energji elektrike	346,715
18	Prodhim	Prodhim hidrokarbure,	
19	Prodhim	Prodhime te tjera	
III		Totali i te ardhurave nga prodhimi	346,715
20	Transport	Transport mallrash	
21	Transport	Transport malli nderkombetare	
22	Transport	Transport udhetaresh	
23	Transport	Transport udhetaresh nderkombetare	
IV		Totali i te ardhurave nga transporti	
24	Sherbimi	Sherbime financiare	
25	Sherbimi	Siguracione	
26	Sherbimi	Sherbime mjekesore	
27	Sherbimi	Bar restorante	
28	Sherbimi	Hoteleri	
29	Sherbimi	Lojra Fati	
30	Sherbimi	Veprimtari televizive	
31	Sherbimi	Telekomunikacion	
32	Sherbimi	Eksport sherbimish te ndryshme	
33	Sherbimi	Profesione te lira	
34	Sherbimi	Sherbime te tjera Arsimi	
V		Totali i te ardhurave nga sherbimet	
		TOALI (I+II+III+IV+V)	346,715



SHËNIME PËR PASQYRAT FINANCIARE, SHOQËRISË

“C & S Construction Energy” SHPK TIRANË

Për ushtrimin financiar të mbyllur më 31 Dhjetor 2018

TË PËRGJITHËSHME DHE POLITIKAT KONTABEL

Shoqëria “C & S Construction Energy” SHPK, u regjistrua si biznes në datë 14/07/2008 me administrator Z.Arjan Cukaj, me objekt veprimtarie: Ndertimi, operimi dhe transferimi i hidrocentraleve "Rapuni 1" dhe "Rapuni 2" tek autoriteti kontraktues, ku përfshihet financimi, projektimi, ndertimi, venia në punë, prodhimi, furnizimi, transmetimi, shpërndarja, eksportimi dhe shitja e energjisë elektrike, në zbatim të kontratës së koncesionit. Kjo shoqëri është regjistruar pranë organeve tatimore me NIPT K81914029T.

MBI POLITIKAT KRYESORE TË KONTABILITETIT

Pasqyrat financiare më 31 Dhjetor 2018 janë përgatitur në përputhje me kërkesat e Ligjit 9901 të datës 14.04.2008 “Për tregëtarët dhe shoqëritë tregtare” si dhe të ligjit 9228 datë 29.04.2004 “Për kontabilitetin e pasqyrat financiare”

Kontabiliteti i shoqërisë “C & S Construction Energy” SHPK, është i organizuar rregullisht, i mbështetur mbi sistemin manual të mbajtjes të kontabilitetit, si dhe ata të informatizuar të cilat mundësojnë jo vetëm regjistrimin e të dhënave por dhe marrjen e informacionit, respekton të gjitha kërkesat e Planit Kontabël, ligjin mbi Kontabilitetin dhe kërkesat e tjera ligjore. Llogaritë e ushtrimit financiar të vitit 2018 janë hartuar me hipotezën e vijueshmërisë dhe janë zbatuar vlerësimet e parashikuara në këtë situatë.


Monedha në të cilën shprehen të gjitha pasqyrat financiare është leku shqiptar pa bërë rumbullakime.

VLERËSIMI I KONTROLLIT TË BRENDSHËM

Efikasiteti i kontrollit të brendshëm është i lidhur me sigurimin e mbrojtjes së pasurisë nga çdo lloj dëmtimi e shpërdorimi dhe në të njëjtën kohë të sigurojë besnikërinë e informacionit administrativ, kontabël e financiar duke qenë besueshëm nga përdoruesit.

Vendimarrja në lidhje me problemin e kontrollit të brendshëm lidhet edhe me përgjegjësinë e zbatimit të objekteve dhe parimeve të kontrollit duke filluar nga përdoruesit.

Vendimarrja në lidhje me problemin e kontrollit të brendshëm lidhet edhe me përgjegjësinë e zbatimit të objekteve dhe parimeve të kontrollit duke filluar nga ndarja e punës, verifikimet dhe deri tek informimet, veprime këto që përgjithësisht në Entitet janë realizuar.



SHËNIME MBI ZËRAT E LLOGARIVE NË PASQYRAT FINANCIARE

AKTIVI

AKTIVET MONETARE

Në këtë pozicion të bilancit janë pasqyruar, aktivet monetare ne vlerën **10,390,392 leke**, përcaktuar në llogaritë në arkë dhe në bankë. Ka vijueshmëri në regjistrimin e dokumentave,përsa i takon datave dhe ka dokumenta justifikuese për veprimet e kryera.Diferenca e likuiditeteve për vlerën **12,113,370** lekë, e pasqyruar drejt në pasqyrën e fluksit monetar bashkangjitur bilancit, përputhet me pasqyrimin e tyre nëaktiv te bilancit.


Gjendja e likuiditeteve më31.12.2017	22,503,762 lekë
Gjendja e likuiditeteve më 31.12.2018	10,390,392 lekë
Diferenca	12,113,370 lekë

AKTIVE TË TJERA FINANCIARE AFATSHKURTËRA

Kërkesa të arkëtueshme në vlerën 132,317,850 lekë ku përfshihen detyrimet e klientëve, llogaria 411 “Kliente per mallra, produkte e sherbime” **123,166,599.7** leke dhe **kërkesa të tjera të arkëtueshme nëvlerën 9,151,250 lekë** ku përfshihet llogaria 418 “Parapagime te dhena”.

INVENTARI

Inventari për vlerën 2,560,121 lekë, përfshihet llogaria 311”Materiale te para” **12,960,140** lekë dhe llogaria 4091 “Paradhenie per furnizim” **2,547,171** leke.



AKTIVE AFATGJATA MATERIALE

Aktive të tjera afatgjata materiale me vlerë kontabël për vlerën 1,342,774,109 lekë, ku perfshihen :llogaria 2182 “ Pajisje informative” **537,332.16** leke , 2134 “Makineri , pajisje pune” **12,069,768** leke, llogaria 2818 “Per te tjera AA materiale” **58,996,398** leke, llogaria 2111 “Toke djerre” **750,000** leke, llogaria 20801 “HEC-i” **1,388,413,407** leke.

PASIVI

HUATË E PARAPAGIMEVE

Për vitin ushtrimor 2018 detyrimet në total janë në vlerën **1,305,611,585 lekë** që në mënyrë analitike janë si më poshtë :

Detyrimet afatshkurtra me vlerë totale 543,286,842 lekë, ku përfshihen:

Të pagueshme për aktivitetin e shfrytëzimit, llogaria 401 " Llogari të pagueshme" në vlerën **499,094,205 lekë**

Të pagueshme ndaj punonjësve dhe sigurimeve shoqërore dhe shëndetësore në vlerën **10,440,427 lekë**, ku përfshihet: llogaria 421 "Paga dhe shpërblime" 9,938,348 lekë dhe llogaria 431 "Sigurime shoqërore dhe shëndetësore" 502,079 lekë.

Të pagueshme për detyrimet tatimore në vlerën **10,571,817 lekë**, ku përfshihet llogaria 442 "Tatim mbi te ardhurat personale" 44,980 leke, llogaria 444 "Tatim mbi fitimin" 23,180,393 leke, llogaria 4457 "Shteti-TVSH e pagueshme" 4,699,181.93 leke.


Te pagueshme te tjera ne vleren 23,180,393 leke, nga llogaria 438 "Detyrime te tjera".

Detyrime afatgjata ne vleren 762,324,743 leke ku përfshihet llogaria 455 "Te drejta dhe detyrime ndaj ortakëve dhe aksionerëve" dhe llogaria 46806 "Huamarrje nga NBG".

KAPITALI

Gjendja e llogarive te Kapitalit dhe Rezervave të Shoqërisë në përfundim të periudhës është në vlerën **182,430,887 leke** dhe përbëhet nga Kapitali i nënshkruar për **100,000 lekë**, nga Fitimi i Pashpërndarë **155,841,163 lekë** dhe Fitimi i vitit ushtrimor 2018, marrë nga PASH, me vlerë **26,489,725 lekë**.

PASQYRA E TË ARDHURAVE DHE SHPENZIMEVE



Për vitin 2018 Shoqëria "C & S Construction Energy" SHPK ka realizuar shpenzime në masën **320,224,851 lekë** nga veprimtaria e shfrytëzimit. Shpenzimet janë si më poshtë:

Shpenzime të tjera nga veprimtaria e shfrytëzimit 210,143,340 lekë ku përfshihen: llogaria 605 "Blerje/shpenzime mallra, shërbimesh", llogaria 608 "Blerje/shpenzime te tjera", llogaria 611 "Trajtime te pergjithshme", llogaria 613 "Qira", llogaria 618 "llogaria 638 "Tatime te tjera", llogaria 657 "Gjoha dhe dëmshpërblime", llogaria " 616 " Sigurime", 6271 "Transporte per blerje" llogaria 634 "Taksa dhe tarifa vendore".

Paga në vlerën 9,495,444 lekë ku përfshihet 641 "Pagat dhe shpërblimet e personelit"

Shpenzimet e sigurimeve shoqërore për 1,495,482 lekë ku përfshihet llog 644 " Sigurimet shoqërore dhe shëndetësore".

Shpenzime konsumi dhe amortizimi ne vleren 58,996,398 leke nga llogaria 6862 "prt AQ afatgjate".

Shpenzimet financiare ne vleren 33,458,712 leke përfshijnë:

Llogaria 628 "Sherbime bankare", llogaria 667 " Shpenzime per interesa" , llogarine 658 "Shpenzime te tjera"
, llogaria 669 "Humbje nga kembimet valutore"

Shpenzime e tatimit mbi fitimin ne vleren 6,635,475 leke nga llogaria 694 "Tatime mbi fitimet".

MBI TË ARDHURAT

Shoqëria ka realizuar të ardhura në masën **346,714,576.38 lekë** nga veprimtaria e shfrytëzimit ku perfshihet:


Llogaria 704 " Shitje e punimeve dhe e sherbimeve" në vlerën 346,714,576.38 lekë.

PËRLLOGARITJA E TATIM FITIMIT

FITIM/(HUMBJA) E USHTRIMIT	33,125,200
SHPENZIME TE PANJOHURA	11,111,300.32
TATIM FITIMI (15%).	6,635,475.048
FITIM/(HUMBJA) TATIMORE	26,489,725

PASQYRA E FLUKSIT TË PARAVE-Metoda Indirekte

Eshtë ndërtuar nga ana e jonë në përputhje me standartet kombëtare të kontabilitetit të miratuar në levizjet e mjeteve monetare të shoqërisë sipas kërkesave që ka vetë pasqyra dhe në përputhje me rezultot



Mjete monetare në fillim **64,973,771 lekë**

Mjete monetare ne fund te periudhes **26,370,676 lekë**

Rritja/rrenja neto e mjeteve monetare **(38,603,096) lekë**

Pra,ka perputhje te plote te pasqyres te fluksit monetar dhe gjendjes te aktiveve monetare te vendosura ne aktiv te bilancit.

PASQYRA E NDRYSHIMEVE NË KAPITAL

Eshtë plotësuar sipas kërkesave duke patur parasysh të gjitha ndryshimet e kryera midis dy periudhave ushtrimore dhe ku gjëndja e këtyre kapitaleve të vet shoqërisë në fund të periudhës paraqitet me një vlerë prej **182,430,887** lekë cila paraqitet si në pasqyrën e ndryshimit të kapitaleve, po ashtu edhe në postin e kapitaleve në pasiv të bilancit 2018.


SHËNIME TË TJERA SHPJEGUESE

Ngjarje të tjera të ndodhura pas datës të bilancit për të cilat bëhen rregullime apo ngjarje të ndodhura pas datës të bilancit që nuk bëhen rregullime, nuk ka.

Duke patur parasysh shënimet e mësipërme, paraqitim të gjitha aspektet, të gjendjes financiare të shoqërisë deri më 31.12.2018.

Tiranë , më 30.03.2019

Ekonomisti



Administratori

Arjan Cukaj

